



**Korekta sprawozdania z realizacji Działania w ramach  
Programu Operacyjnego Kapitał Ludzki 2007-2013**

**I. INFORMACJE OGÓLNE**

1. Rodzaj sprawozdania			
A. Sprawozdanie okresowe		x	
B. Sprawozdanie roczne			
C. Sprawozdanie końcowe			
2. Okres sprawozdawczy		I półrocze 2014	
3.	Numer Priorytetu PO KL	IX Rozwój wykształcenia i kompetencji w regionach	
4.	Numer Działania	9.1 Wyrównywanie szans edukacyjnych i zapewnienie wysokiej jakości usług edukacyjnych świadczonych w systemie oświaty 9.2 Podniesienie atrakcyjności i jakości szkolnictwa zawodowego 9.4 Wysoko wykwalifikowane kadry systemu oświaty 9.5 Oddolne inicjatywy edukacyjne na obszarach wiejskich 9.6 Upowszechnienie uczenia się dorosłych	
5.	Nazwa instytucji, do której składane jest sprawozdanie	Urząd Marszałkowski Województwa Mazowieckiego Departament Rozwoju Regionalnego i Funduszy Europejskich	
6.	Nazwa instytucji składającej sprawozdanie	Mazowiecka Jednostka Wdrażania Programów Unijnych	
7.	Dane osoby sporządzającej sprawozdanie:	w części rzeczowej	
	Imię i nazwisko	Edyta Wójcik	
	Nr telefonu	22 542 24 73	
	Adres poczty elektronicznej	e.wojcik@mazowia.eu	

**II. PRZEBIEG REALIZACJI DZIAŁANIA**

**1. Analiza stopnia osiągnięcia zakładanych wartości wskaźników w okresie objętym sprawozdaniem**

**Działanie 9.1**

- „Liczba ośrodków wychowania przedszkolnego, które uzyskały wsparcie w ramach Działania” - wskaźnik osiągnął wartość 786, co stanowi 103,28% w stosunku do wartości określonej na koniec okresu programowania. W ciągu okresu sprawozdawczego wartość wzrosła o 200 ośrodków tj. 26,28% wartości docelowej wskaźnika. Wartość wskaźnika została urealniona o 64 przedszkola powtarzające się.

Oszacowany koszt jednostkowy na jeden ośrodek to 325 tys. PLN. Koszt ten został ustalony na podstawie limitów w kryteriach dostępu obowiązujących w ramach konkursów 1/POKL/9.1.1/2012 i 1/POKL/9.1.1/2013 (konkurs 1/POKL/9.1.1/2012: koszt jednostkowy wynosił 240 tys. PLN i 400 tys. PLN; konkurs 1/POKL/9.1.1/2013: koszt jednostkowy wynosił 280 tys. PLN i 450 tys. PLN). W związku z naborem systemowym S/POKL/9.1.1/2014 w dniu 14.07.2014-12.08.2014 r. o alokacji 8,3 dot. modernizacji oddziałów przedszkolnych przy szkołach podstawowych szacowana maksymalna wartość wskaźnika może być osiągnięta na poziomie 74 ośrodków. Jednakże na podstawie naboru przeprowadzonego w 2013 r. IP2 szacuje, że od około 60% podmiotów wpłyną wnioski o dofinansowanie i wskaźnik wzrośnie o 45 oddziałów.

Jak wynika z analizy składanych wniosków w ramach badania ewaluacyjnego „Ocena skuteczności

*i użyteczności projektów realizowanych w ramach komponentu regionalnego PO KL*<sup>1</sup> można mówić o dużym zainteresowaniu wnioskodawców tworzeniem przedszkoli. O ile początkowo w aplikowaniu bardziej aktywne były gminy, to od 2011 roku wzrosła aktywność podmiotów prywatnych.

Zgodnie z PD planowana wartość wskaźnika do osiągnięcia do końca 2014 r. wynosi 893. Wskaźnik został zrealizowany na poziomie 786 ośrodków tj. 88,02%.

- „Liczba dzieci w wieku 3-5 lat, które uczestniczyły w różnych formach edukacji przedszkolnej na obszarach wiejskich” - wskaźnik osiągnął wartość 26 204 osób (13 217 K i 12 987 M). W okresie sprawozdawczym wskaźnik wzrósł o 1 051 dzieci w wieku 3-5 lat (550 K i 501 M). Wskaźnik nie posiada wartości docelowej i wzrasta wraz ze stopniem realizacji poszczególnych projektów.

- „Liczba szkół (podstawowych, gimnazjów i ponadgimnazjalnych prowadzących kształcenie ogólne), które zrealizowały projekty rozwojowe w ramach Działania” - wskaźnik osiągnął wartość 1 740, co stanowi 84,80% w stosunku do wartości określonej na koniec okresu programowania, w tym na obszarach miejskich 676, co stanowi 102,89%; na obszarach wiejskich 1 064, co stanowi 76,27%. Biorąc pod uwagę koszt jednostkowy wsparcia jednej szkoły obliczony na podstawie obecnie realizowanych projektów i osiągniętej wartości wskaźnika oraz alokację na konkurs w 2013 roku IP2 szacuje, że wartość wskaźnika wzrośnie do 2106 szkół. W ramach podwskaźnika „w tym na obszarach wiejskich”, wskaźnik może nie zostać zrealizowany na zakładanym poziomie pomimo podjętych środków zaradczych. Biorąc pod uwagę wartość 2 projektów z konkursu 1/POKL/9.1.2/2013 o wartości KWP – 768.017,82 PLN – kontraktacja w III kwartale 2014 r. oraz projekt systemowy DEPiS z PD 2014-2015, obecnie na etapie oceny merytorycznej, przewidziana alokacja w wysokości 16.725.764 PLN – kontraktacja w III kwartale 2014 r. szacowany poziom realizacji wskaźnika dot. obszarów wiejskich na koniec okresu programowania wynosi ok. 90%. Nie uwzględniono ilości szkół, które mogą podlegać urealnieniu.

Wartości wykazywane w załączniku nr 1 do sprawozdania różnią się od wartości podanych w KSI z uwagi na sztucznie wprowadzone "1" dla wskaźników, które nie są realizowane w ramach projektów, ponieważ system nie przyjmuje wartości "0" w wartości docelowej wskaźnika. Po dokonaniu analizy projektów realizowanych w ramach Poddziałania 9.1.2, na koniec okresu sprawozdawczego rzeczywista wartość wskaźnika wynosiła 1 839 szkół, które zrealizowały projekty rozwojowe. Analogiczna sytuacja ma miejsce dla podwskaźników. Dla terenów miejskich rzeczywista wartość wskaźnika wynosi 696 szkół, natomiast dla terenów wiejskich wynosi 1143 szkół. Wskaźnik został urealniony o 99 szkół powtarzających się (20 szkół miejskich oraz 79 szkół wiejskich).

Zgodnie z PD planowana wartość wskaźnika do osiągnięcia do końca 2014 r. wynosi 2 106 szkół. Wskaźnik został zrealizowany na poziomie 1 740 szkół tj. 82,62%.

Zgodnie z PD planowana wartość podwskaźnika „w tym na obszarach miejskich” do osiągnięcia do końca 2014 r. wynosi 828 szkół. Wskaźnik został zrealizowany na poziomie 676 szkół tj. 81,64%.

Zgodnie z PD planowana wartość podwskaźnika „w tym na obszarach wiejskich” do osiągnięcia do końca 2014 r. wynosi 1 278 szkół. Wskaźnik został zrealizowany na poziomie 1 064 szkół tj. 83,25%.

- „Liczba szkół podstawowych, które zrealizowały projekty dotyczące indywidualizacji nauczania” – wskaźnik osiągnął wartość 716, co stanowi 53,63% w stosunku do wartości określonej na koniec okresu programowania. W ciągu okresu sprawozdawczego wartość wzrosła o 116 szkół tj. 8,69% wartości docelowej wskaźnika. Wartość wskaźnika została urealniona o 19 szkół powtarzających się. Na podstawie wartości docelowych wskaźnika ujętych w KSI SIMIK dla zawartych umów o dofinansowanie na projekty indywidualizacji nauczania można stwierdzić, że wskaźnik będzie zrealizowany na poziomie ok. 1500 szkół, czyli wartość docelowa na koniec okresu programowania zostanie osiągnięta.

Zgodnie z PD planowana wartość wskaźnika do osiągnięcia do końca 2014 r. wynosi 1 200 szkół. Wskaźnik został zrealizowany na poziomie 716 szkół tj. 59,67%.

<sup>1</sup> „Ocena skuteczności i użyteczności projektów realizowanych w ramach komponentu regionalnego PO KL Województwa Mazowieckiego w realizacji celów Programu oraz identyfikacja problemów i barier w kontekście poszczególnych obszarów wsparcia z EFS”, zamawiający: Województwo Mazowieckie, wykonawca: Agrotec Polska Sp. z o.o., 2012.

- „Liczba uczniów szkół ponadgimnazjalnych, prowadzących kształcenie ogólne, którzy odbyli staże zawodowe realizowane u pracodawców”. Na koniec okresu sprawozdawczego wskaźnik osiągnął wartość 0, a przyrost będzie można zaobserwować w kolejnym okresie sprawozdawczym. Na podstawie wartości dla zawartych umów o dofinansowanie na kwotę 1 mln PLN IP2 przewiduje, że wartość docelowa wskaźnika na koniec okresu programowania zostanie osiągnięta na poziomie wyższym niż zakładana.

### **Działanie 9.2**

- „Liczba szkół i placówek kształcenia zawodowego, które wdrożyły programy rozwojowe” - wskaźnik osiągnął wartość 521, co stanowi 149,28% w stosunku do wartości określonej na koniec okresu programowania. W ciągu okresu sprawozdawczego wartość wskaźnika wzrosła o 118 szkół i placówek tj. 33,81% wartości docelowej wskaźnika. Wskaźnik został urealniony o 145 szkół powtarzających się.

Zgodnie z PD planowana wartość wskaźnika do osiągnięcia do końca 2014 r. wynosi 534 szkoły. Wskaźnik został zrealizowany na poziomie 521 szkół tj. 97,57%.

- „Liczba szkół i placówek kształcenia zawodowego, które współpracowały z przedsiębiorstwami w zakresie wdrażania programów rozwojowych” - wskaźnik kształtuje się na poziomie 354, co stanowi 135,11% w stosunku do wartości określonej na koniec okresu programowania. W ciągu okresu sprawozdawczego wartość wskaźnika wzrosła o 116 szkół i placówek tj. 44,27% wartości docelowej wskaźnika. Wartość wskaźnika została urealniona o 51 szkół powtarzających się. Wartość środków pozostałych do wykorzystania wynosi 19,31 mln PLN, natomiast 18,12 mln PLN na projekty z konkursów ogłoszonych w 2013 r.:

- 1 projekt z konkursu 1/POKL/9.2/2013 o wartości KWP – 2.292.554 PLN – kontraktacja w III kwartale 2014 r.
- 14 projektów z konkursu 2/POKL/9.2/2013 o wartości KWP – 15.825.391,34 PLN – kontraktacja w III kwartale 2014 r.

Zgodnie z PD planowana wartość wskaźnika do osiągnięcia do końca 2014 r. wynosi 374 szkoły. Wskaźnik został zrealizowany na poziomie 354 szkół tj. 94,65%.

- „Liczba uczniów w szkołach prowadzących kształcenie zawodowe, którzy zakończyli udział w stażach i praktykach w ramach Działania” - wskaźnik osiągnął wartość 12 528, co stanowi 44,31% w stosunku do wartości określonej na koniec okresu programowania.

IP2 nie widzi zagrożenia w realizacji wskaźników „Liczba szkół i placówek kształcenia zawodowego, które wdrożyły programy rozwojowe” oraz „Liczba szkół i placówek kształcenia zawodowego, które współpracowały z przedsiębiorstwami w zakresie wdrażania programów rozwojowych”. Natomiast w zakresie wskaźnika „Liczba uczniów w szkołach prowadzących kształcenie zawodowe, którzy zakończyli udział w stażach i praktykach w ramach Działania” należy stwierdzić, że wartość docelowa na koniec okresu programowania nie zostanie osiągnięta. W ciągu okresu sprawozdawczego wartość wskaźnika wzrosła o 2 625 uczniów tj. 9,28% wartości docelowej wskaźnika.

Na podstawie danych ujętych w KSI SIMK w ramach zawartych umów o dofinansowanie, umów będących w trakcie kontraktacji, wniosków o dofinansowanie wyłonionych do dofinansowania w wyniku rozstrzygnięcia konkursu 2/POKL/9.2/2013 oraz projektu systemowego, szacuje się, że wskaźnik osiągnie wartość na koniec okresu programowania na poziomie ok. 23 tys. uczniów, tj. 81% wartości docelowej.

Beneficjenci od początku realizacji projektów w ramach Działania 9.2 sygnalizowali duże problemy w zakresie realizacji praktyk i staży zawodowych. Analiza wniosków w ramach badania „*Ewaluacja stopnia osiągania wskaźników Priorytetu IX PO KL Działania 9.2 Podniesienie jakości i atrakcyjności szkolnictwa zawodowego*”<sup>2</sup> wykazała, że zaledwie jedna trzecia złożonych wniosków zakładała współpracę z pracodawcami, natomiast praktyki lub staże zaplanowano jedynie w co piątym projekcie.

Jednym z głównych powodów tej sytuacji było to, iż w konkursach z lat 2008-2010 dla Działania 9.2 beneficjenci nie byli zobligowani (poprzez kryterium dostępu) do organizacji stażów/praktyk zawodowych, co mogło mieć kluczowe znaczenie dla osiągniętej wartości wskaźnika (kryterium takie zastosowano w ramach kryteriów strategicznych jednakże z uwagi na niskie zainteresowanie projektodawców Działaniem 9.2 nie było to kryterium

<sup>2</sup> Ewaluacja stopnia osiągania wskaźników Działania 9.2 PO KL w województwie mazowieckim”, zamawiający: Województwo Mazowieckie (Urząd Marszałkowski Województwa Mazowieckiego w Warszawie), wykonawca: Agrotec Polska Sp. z o.o.

efektywne).

Ponadto, analiza osiągania wartości docelowych wskaźników dotyczyła Działania 9.2 Podniesienie jakości i atrakcyjności szkolnictwa zawodowego realizowanego w ramach Programu Operacyjnego Kapitał Ludzki 2007-2013. Z badania wynika, że do najpoważniejszych barier należy zaliczyć:

- brak komplementarności wsparcia systemowego (Priorytet III PO KL) i doraźnego (Priorytet IX PO KL),
- niejednoznaczność części wskaźników Działania 9.2 PO KL,
- zmiany demograficzne – zmniejszanie się liczby młodzieży,
- stereotypowe postrzeganie szkolnictwa zawodowego,

O ile dwie z nich są barierami zewnętrznymi (demografia i stereotypy), o tyle dwie wcześniejsze zaliczyć można do barier wewnętrznych, których oddziaływanie można zniwelować.

Współpraca szkoły/placówki kształcenia zawodowego z przedsiębiorstwami jest użyteczna, ale mogłaby być bardziej efektywna, gdyby następowała większa wymiana informacji na poziomie szkoła-pracodawca oraz gdyby państwo przeznaczało na nią większe fundusze (np. na pokrycie kosztów refundacji). Poza tym, eksperci z zakresu rynku pracy i edukacji zauważyli, że brakuje standardów prowadzenia praktyk, a także nie występuje wystarczająca kontrola praktyk ze strony szkoły.

Widząc zagrożenie nieosiągnięcia wskaźnika podjęto działania zaradcze polegające na wprowadzeniu kryterium dostępu w konkursach z lat 2011-2013, które miało zachęcać do obejmowania uczniów biorących udział w projektach wsparciem w postaci staży/praktyk.

W 2012 roku konkurs 1/POKL/9.2/2012 na kwotę 38 mln PLN został dedykowany dla projektów w 100% realizujących zadania polegające na organizacji stażów/praktyk zawodowych („aby kryterium zostało spełnione 100 % uczniów objętych proj. będzie uczestniczyć w stażach i/lub praktykach”), niestety zainteresowanie konkursem było bardzo małe gdyż ocenę merytoryczną przeszło 5 wniosków na kwotę 5,4 mln PLN.

Podobne rozwiązanie zostało zastosowane w konkursie 2/POKL/9.2/2012, który trwał od 26.11.2012 do 11.01.2013 roku, gdzie co najmniej 75% uczniów mogło uczestniczyć w stażach lub praktykach. W ramach konkursu dopuszczono 40% poziom kosztów kwalifikowalnych w ramach cross-financingu. Ocenie merytorycznej podlegało 71 projektów, z czego pozytywną ocenę otrzymały 34 projekty. Wartość projektów pozytywnie ocenionych wynosiła 34 mln PLN natomiast dostępna alokacja wynosiła 28 mln PLN. Konkurs cieszył się dużym zainteresowaniem. Należy również nadmienić, że podobne rozwiązanie dotyczące cross-financingu zostało zastosowane w konkursie 1/POKL/9.2/2013, który został ogłoszony w dniach 23.05.2013 do 26.06.2013. W ramach tego konkursu zostało złożonych do IP2 112 wniosków o wartości dofinansowania 108,48 mln PLN, z których 61 o wartości dofinansowania 61,56 mln PLN przeszło pozytywnie ocenę formalną.

Pozytywny wpływ na realizację wskaźników w ramach Działania 9.2 będzie miał również projekt systemowy S/POKL/9.2/2013 o wartości 24,19 mln PLN KWP. Realizacja tego projektu przyczyni się do większej aktywności szkół zawodowych. Wsparcie skierowane do szkół w postaci projektu systemowego będzie bardziej efektywne kosztowo niż w ramach projektów wyłonionych w procedurze konkursowej w związku z niższym przy tej wartości projektu limitem kosztów zarządzania, rozkładaniem się kosztów stałych na większą liczbę podmiotów, co znajduje potwierdzenie w innych projektach systemowych realizowanych w ramach Priorytetu IX, np. w ramach Poddziałania 9.1.2. W ramach projektu planowane jest objęcie wsparciem 60 szkół oraz organizacją staży dla 2500 uczniów.

W dniach od 02 grudnia 2013 r. do 10 stycznia 2014r. trwał nabór wniosków w ramach konkursu 2/POKL/9.2/2013 na kwotę 36,6 mln PLN, który również ma wpływ na realizację wskaźników. W wyniku oceny przeprowadzonej na czterech posiedzeniach KOP do dofinansowania skierowano 42 wnioski o wartości 32 mln PLN (w tym 9 wniosków o wartości 9 mln PLN po procedurze odwoławczej).

#### **Działanie 9.4**

Realizacja wskaźnika „Liczba nauczycieli, którzy uczestniczyli w doskonaleniu zawodowym w krótkich formach” została osiągnięta na poziomie 14 148 osób, co stanowi 131,22% wartości określonej do osiągnięcia na koniec okresu programowania. Podwskaźnik „w tym na obszarach wiejskich” został zrealizowany na poziomie 8 351 osób tj. 98,21%. Natomiast podwskaźnik dot. nauczycieli kształcenia zawodowego na poziomie 1 486 osób, co stanowi 159,10%.

Wartość wskaźnika głównego, jak i wskaźnika dodatkowego dot. Nauczycieli kształcenia zawodowego została osiągnięta na poziomie przekraczającym wartość docelową na koniec okresu programowania.

Zgodnie z PD planowana wartość wskaźnika do osiągnięcia do końca 2014 r. wynosi 14 379 nauczycieli. Wskaźnik został zrealizowany na poziomie 14 148 nauczycieli tj. 98,39%.

Zgodnie z PD planowana wartość podwskaźnika „w tym nauczyciele na obszarach wiejskich” do osiągnięcia do końca 2014 r. wynosi 9 200 nauczycieli. Wskaźnik został zrealizowany na poziomie 8 351 nauczycieli tj. 90,77%.

Zgodnie z PD planowana wartość podwskaźnika dot. nauczycieli kształcenia zawodowego do osiągnięcia do końca 2014 r. wynosi 2 000 nauczycieli. Wskaźnik został zrealizowany na poziomie 1 486 nauczycieli tj. 74,30%.

W ramach badania ewaluacyjnego „Ocena skuteczności...” sygnalizowano nieadekwatność wsparcia do faktycznych potrzeb edukacyjnych nauczycieli w woj. mazowieckim i tym samym problemy z rekrutacją beneficjentów ostatecznych do projektów. Wskazywano, że część nauczycieli preferuje studia podyplomowe, co daje im możliwość przekwalifikowania się, zaś kształcenie w krótkich formach szkolnych nie cieszy się dużym zainteresowaniem. Sytuacja ta w początkowym okresie programowania miała przełożenie na popularność działania i poziom osiągniętych wskaźników.

W trakcie wdrażania zdecydowano jednak, aby z uwagi na chęć osiągnięcia wartości docelowej wskaźników obowiązujących w ramach działania dot. krótkich form wsparcia, realizacja projektów, w ramach których organizowane są studia podyplomowe została ograniczona kryteriami dostępu. Dzięki tym działaniom, wartość osiągnięta wskaźników, jak i wartość docelowa wynikająca z zawartych umów znacznie przybliżyła się do wartości planowanych do osiągnięcia na koniec okresu programowania. Jednocześnie stało się to kosztem ograniczenia możliwości realizacji wsparcia w postaci studiów podyplomowych, co jak wspomniano powyżej, jest preferowaną formą podnoszenia kwalifikacji zawodowych wśród nauczycieli.

Jednocześnie w pewnym momencie wystąpiły ponownie problemy z rekrutacją. Ma to związek z zastosowanymi kryteriami dostępu mającymi na celu osiągnięcie zakładanych wskaźników dot. wsparcia kierowanego do nauczycieli z obszarów wiejskich i nauczycieli kształcenia zawodowego. W przypadku pierwszej z wymienionych grup, problemem jest mobilność tych osób, jednak tutaj Beneficjenci wprowadzają działania wspierające np. zajęcia są organizowane w szkołach, w których ci nauczyciele uczą. W przypadku drugiej z grup nauczycieli to z uwagi na fakt, iż duża grupa Beneficjentów w ramach projektów założyła we wnioskach o dofinansowanie spełnianie tych kryteriów, zauważalny jest problem ze zrekrutowaniem zakładanej liczby uczestników, w ramach poszczególnych projektów, wynikający z liczby osób ogółem funkcjonujących na rynku.

#### **Działanie 9.5**

- „Liczba oddolnych inicjatyw społecznych podejmowanych w ramach Działania” kształtuje się na poziomie 1052, co stanowi 91,56% wartości określonej do osiągnięcia na koniec okresu programowania. W ramach Działania nie przewiduje się kontraktacji kolejnych projektów, a zatem wartość wskaźnika pozostanie bez zmian. Jak wynika z badania ewaluacyjnego „Ocena skuteczności i użyteczności projektów realizowanych w ramach komponentu regionalnego PO KL Województwa Mazowieckiego w realizacji celów Programu oraz identyfikacja problemów i barier w kontekście poszczególnych obszarów wsparcia EFS” projekty podejmowane w ramach wsparcia z działania 9.5 dotyczące edukacyjnych inicjatyw oddolnych, to grupa działań, która cieszyła się największym zainteresowaniem. W opinii projektodawców, wyrażonej podczas zogniskowanego wywiadu grupowego nadal jest zapotrzebowanie na projekty tego typu. Pomimo, że są to niewielkie inicjatywy realizowane w większości przez JST (które często traktują je jako możliwość realizowania działań, których bez tego wsparcia zabrakłoby funduszy), to projekty te mają realną użyteczność dla ich uczestników. Jak wynika z analizy projekty te odpowiadają w szczególności na potrzeby uczniów z terenów wiejskich, którzy z różnych przyczyn (niedostatek materialny w rodzinie, bariery społeczno-mentalne) mają ograniczony dostęp do uczestniczenia w zajęciach pozalekcyjnych, które zazwyczaj są dodatkowo płatne. Realizacja projektów daje im możliwość równego uczestniczenia w edukacji, co zapobiegnie dysproporcjom w procesie kształcenia.

Zgodnie z PD planowana wartość wskaźnika do osiągnięcia do końca 2014 r. wynosi 1 053 oddolnych inicjatyw. Wskaźnik został zrealizowany na poziomie 1052 oddolnych inicjatyw tj. 99,91%.

### **Działanie 9.6 (9.3)**

Zakładany wskaźnik „Liczba osób dorosłych w wieku 25-64 lata, które uczestniczyły w kształceniu ustawicznym w ramach Działania” osiągnął wartość 8 421, co stanowi 45,31% w stosunku do wartości określonej na koniec okresu programowania.

Do końca okresu sprawozdawczego nie zidentyfikowano osób dorosłych w wieku 25-64 lata, które się powtarzają.

Zgodnie z PD planowana wartość wskaźnika do osiągnięcia do końca 2014 r. wynosi 17 620 osób dorosłych. Wskaźnik został zrealizowany na poziomie 8 421 osób dorosłych tj. 47,79%.

Wskaźnik realizowany był w dotychczasowym zakresie w ramach Działania 9.3, które przewidywało jedynie wsparcie kształcenia ustawicznego w formach szkolnych. Konkursy ogłaszane w ramach Działania 9.3 nie wyczerpywały całej alokacji na nie przewidzianej. Wynikało to z faktu ograniczonego zainteresowania tego typu działaniami u projektodawców tj. formami szkolnymi. Bariery były fakt, iż składane projekty nie zakładały w nich udziału takiej liczby uczestników, która odpowiadałaby zaangażowanym w nie środkom. Wynikało to z faktu, że projekty te okazały się znacznie bardziej kosztowne w realizacji niż zwykłe projekty szkoleniowe. Jak wielokrotnie wskazywali projektodawcy, w przypadku projektów składanych w ramach Działania 9.3 ponosili oni nie tylko zwykłe w takich sytuacjach koszty zajęć (wykładowca, sala) ale ze względu na charakter tych projektów, koszty te dotyczyły funkcjonowania całej prowadzonej szkoły dla dorosłych. Elementem podnoszącym koszt na uczestnika jest również fakt, że wsparcie realizowane w ramach Działania 9.3 zakłada udział w nich tego samego beneficjenta ostatecznego przez 2-3 lata. Wsparcie to ma charakteru krótkiej czasowo formy szkolenia/kursu. To implikuje kolejny element podwyższający koszt udzielanego wsparcia związany z koniecznością utrzymania takiej osoby w projekcie, na wagę tego problemu częstokroć wskazują projektodawcy. Z analizy badania ewaluacyjnego „Ocena skuteczności...” wynika, że kwestią problematyczną była również niezgodność składanych wniosków z SzOP POKL – beneficjenci w swoich wnioskach zakładali wsparcie podobne jak w Prioryecie VIII – krótkotrwałe szkolenia, a nie rzeczywiste działania, które zakładałyby formy szkolne. Projekty miały doraźny charakter, a niesystematyzujący wiedzę i pozwalający na zdobycie kwalifikacji. W związku z powyższym wnioski te nie mogły uzyskać dofinansowania. Dodatkowo pojawiały się też trudności w odniesieniu do uczestników projektu: były to osoby, które chcą podnieść kwalifikacje, bo chcą znaleźć/zmienić pracę, ale w czasie 2-3 lat trwania projektu, zdarzało się, że właśnie albo znalazły pracę albo wyjechały w celu jej poszukiwania, co powodowało trudności z utrzymaniem uczestników. W świetle powyższych uwag IP2 stwierdza, iż wprowadzenie Działania 9.6 w miejsce Działania 9.3 z pewnością pozwoli osiągnąć większy stopień realizacji wskaźnika dot. liczby osób dorosłych w wieku 25-64 lat, które uczestniczyły w kształceniu ustawicznym w ramach Działania. Teoretycznie kwota przeznaczonych na Poddziałanie 9.6.2 realizujące kursy oraz szkolenia przy założeniu, że połowa projektów dotyczyć będzie szkoleń komputerowych, a połowa językowych (60 godzin na jedną osobę) pozwoli zrealizować wsparcie dla 16 tys. osób, co pozwoliłoby osiągnąć zakładany poziom wskaźnika. Jednak z uwagi na fakt, że wspomniane wsparcie nie było dotychczas realizowane oraz, iż kursy językowe mogą stanowić wielokrotność wspomnianych 60 godzin wciąż istnieje ryzyko nie osiągnięcia zakładanej wysokości wskaźnika.

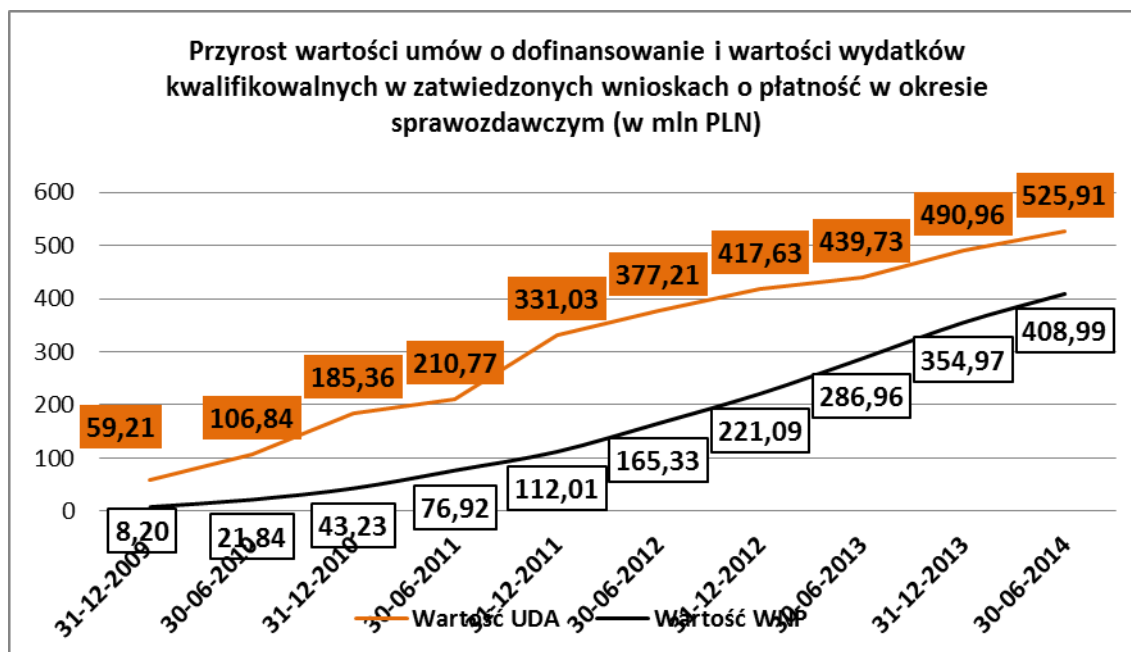
W okresie sprawozdawczym zakończył się nabór wniosków w ramach Poddziałania 9.6.2 o wartości alokacji 6,30 mln PLN. W ramach konkursu 1/POKL/9.6.2/2013 zostało złożonych do IP2 381 wniosków o wartości dofinansowania 174 mln PLN, z których 341 o wartości dofinansowania 157,1 mln PLN przeszło pozytywnie etap oceny formalnej, z których 175 o wartości dofinansowania 83 mln PLN zostało przekazanych do wydziału wdrażania celem podpisania umowy o dofinansowanie. Do końca okresu sprawozdawczego podpisano 12 umów o wartości 5,4 mln PLN. W ramach Poddziałania 9.6.2 52 projekty znajdują się na etapie zawierania umowy o wartości KWP 23 mln PLN – kontraktacja w III kwartale 2014 r. W ramach konkursu została zwiększona alokacja z kwoty 6,30 mln PLN do kwoty 32,8 mln PLN. Zwiększenie alokacji podyktowane jest potrzebą zakontraktowania 100% środków, które są dostępne w ramach alokacji Priorytetu IX PO KL. W tym celu, w miesiącu listopadzie 2013 r. poddziałanie 9.6.2 zostało zasilone środkami finansowymi w wysokości 6.138.123 EUR, tj. kwotą 25.657.967,95 PLN pochodzącą z Poddziałania 9.1.1, Działania 9.2 i 9.5 oraz Poddziałania 9.6.1 i 9.6.3.

## 2. Analiza stanu realizacji Działania w okresie objętym sprawozdaniem

**W ramach Działania 9.1** od początku okresu programowania do końca okresu sprawozdawczego zawarto 1044 umowy o dofinansowanie o wartości KWP wynoszącej 525,9 mln PLN, w tym w I półroczu 2014 zawarto 112 umów o wartości KWP wynoszącej 34,9 mln PLN. Wartość zawartych umów stanowi 94,24% wartości alokacji wynoszącej 558,07 mln PLN.

W wyniku weryfikacji wniosków o płatność zatwierdzono kwotę wydatków kwalifikowalnych 408,99 mln PLN. Oznacza to wykorzystanie poziomu dostępnej alokacji na poziomie 73,29%. Wydatki zatwierdzone stanowią 77,14% wartości zawartych umów.

W okresie sprawozdawczym zatwierdzono ogółem 54,02 mln PLN. Wartość WNP zatwierdzonych w I półroczu 2014 stanowi 13,21% wartości wszystkich zatwierdzonych WNP.



Od początku okresu programowania jako formalnie poprawne uznano 2 850 wnioski o wartości ogółem 1,9 mld PLN, z czego 1 877 wnioski o wartości 1,2 mld PLN oceniono jako merytorycznie poprawne i uzyskały status „zatwierdzony” w KSI SIMIK 07-13.

Na podstawie załącznika 2-6 nie jest możliwe dokonanie analizy struktury uczestników w odniesieniu do grup docelowych wskazanych w SZOP PO KL.

### *Poddziałanie 9.1.1*

Od początku okresu programowania do końca okresu sprawozdawczego zawarto 309 umów o dofinansowanie o wartości KWP wynoszącej 166,59 mln PLN, w tym w I półroczu 2014 zawarto 106 umów o wartości KWP wynoszącej 33,97 mln PLN.

W wyniku weryfikacji wniosków o płatność zatwierdzono kwotę wydatków kwalifikowalnych 115,22 mln PLN. Oznacza to wykorzystanie poziomu dostępnej alokacji na poziomie 62,58%. Wydatki zatwierdzone stanowią 67,53% wartości zawartych umów.

W okresie sprawozdawczym zatwierdzono ogółem 11,42 mln PLN. Wartość WNP zatwierdzonych w I półroczu 2014 stanowi 9,91% wartości wszystkich zatwierdzonych WNP.

Wartość środków pozostałych do wykorzystania obliczona wg algorytmu wynosi 10,77 - 6 projektów z konkursu 1/POKL/9.1.1/2013 o wartości KWP – 2.152.618,33 PLN – kontraktacja w III kwartale 2014 r. (sierpień);

- nabór systemowy, termin składania wniosków aplikacyjnych 14.07.2014 – 12.08.2014r. – alokacja na nabór 8.336.035 PLN - kontraktacja w IV kwartale 2014 r. (połowa kwartału).

W ramach Poddziałania 9.1.1 od początku realizacji IP2 ogłosiła 10 konkursów (w tym 2 nabory na wnioski systemowe) o wartości alokacji 213,12 mln PLN. W okresie sprawozdawczym IP2 nie przeprowadziła naborów

konkursowych w ramach Poddziałania 9.1.1.

### *Poddziałanie 9.1.2*

Od początku okresu programowania do końca okresu sprawozdawczego zawarto 729 umów o dofinansowanie o wartości KWP wynoszącej 344,27 mln PLN, w tym w okresie sprawozdawczym zawarto 6 umów o wartości KWP wynoszącej 978,17 tys. PLN.

W wyniku weryfikacji wniosków o płatność zatwierdzono kwotę wydatków kwalifikowalnych 279,15 mln PLN. Oznacza to wykorzystanie poziomu dostępnej alokacji na poziomie 78,29%. Wydatki zatwierdzone stanowią 81,02% wartości zawartych umów.

W okresie sprawozdawczym zatwierdzono ogółem 40,25 mln PLN. Wartość WNP zatwierdzonych w I półroczu 2014 stanowi 14,42% wartości wszystkich zatwierdzonych WNP.

Wartość środków pozostałych do wykorzystania obliczona wg algorytmu wynosi 16,85 mln PLN - 2 projekty z konkursu 1/POKL/9.1.2/2013 o wartości KWP – 768.017,82 PLN – kontraktacja w III kwartale 2014 r. (lipiec); - projekt systemowy DEPiS z PD 2014-2015, obecnie na etapie oceny merytorycznej, przewidziana alokacja w wysokości 16.725.764 PLN – kontraktacja w III kwartale 2014 r. (sierpień). W celu zabezpieczenia brakującej części zaangażowanych dla tego projektu środków (co wynika z algorytmu na miesiąc lipiec br.) przewidziane jest realokowanie odpowiedniej kwoty z Działania 9.2.

W ramach Poddziałania 9.1.2 od początku realizacji IP2 ogłosiła 13 konkursów ( w tym 6 naborów na wnioski systemowe) o wartości alokacji 392,2 mln PLN. W okresie sprawozdawczym został ogłoszony konkurs o wartości alokacji 8 mln PLN. W ramach konkursu S/POKL/9.1.2/2014 do IP2 wpłynął wniosek, który pozytywnie przeszedł ocenę formalną. Do końca okresu sprawozdawczego trwa ocena merytoryczna wniosku.

Od początku okresu programowania jako formalnie poprawne uznano 1 878 wniosków o wartości ogółem 1,3 mld PLN, z czego 1292 wnioski o wartości 782,1 mln PLN oceniono jako merytorycznie poprawne i uzyskały status „zatwierdzony” w KSI SIMIK 07-13.

W ramach organizowanych konkursów największym zainteresowaniem cieszy się drugi i pierwszy typ projektu zgodnie z SZOP PO KL tj, doradztwo i opieka pedagogiczno-psychologiczna dla uczniów wykazujących problemy w nauce...; dodatkowe zajęcia dydaktyczno-wyrównawcze (...). Tak jak wspomniano powyżej, dużym zainteresowaniem wśród organów prowadzących szkoły podstawowe okazały się projekty związane z indywidualizacją nauczania.

### *Poddziałanie 9.1.3*

Od początku okresu programowania do końca okresu sprawozdawczego zawarto 6 umów o dofinansowanie o wartości KWP wynoszącej 15,1 mln PLN, w I półroczu 2014 nie zawarto żadnej umowy o dofinansowanie.

W wyniku weryfikacji wniosków o płatność zatwierdzono kwotę wydatków kwalifikowalnych 14,61 mln PLN. Oznacza to wykorzystanie poziomu dostępnej alokacji na poziomie 84,08%. Wydatki zatwierdzone stanowią 97,07% wartości zawartych umów.

Od początku okresu programowania jako formalnie poprawne uznano 7 wniosków o wartości ogółem 17,6 mln PLN, z czego 6 wniosków o wartości 15 mln PLN oceniono jako merytorycznie poprawne i uzyskały status „zatwierdzony” w KSI SIMIK 07-13.

Wartość środków pozostałych do wykorzystania obliczona wg algorytmu wynosi 2,47 mln PLN - projekt systemowy DEPiS z PD 2014 - 2015, obecnie na etapie oceny merytorycznej, przewidziana alokacja w wysokości 2 500 000 PLN – kontraktacja w III kwartale 2014 r. (sierpień). W celu zabezpieczenia brakującej części zaangażowanych dla tego projektu środków (co wynika z algorytmu na miesiąc lipiec br.) przewidziane jest realokowanie odpowiedniej kwoty z Działania 9.2.

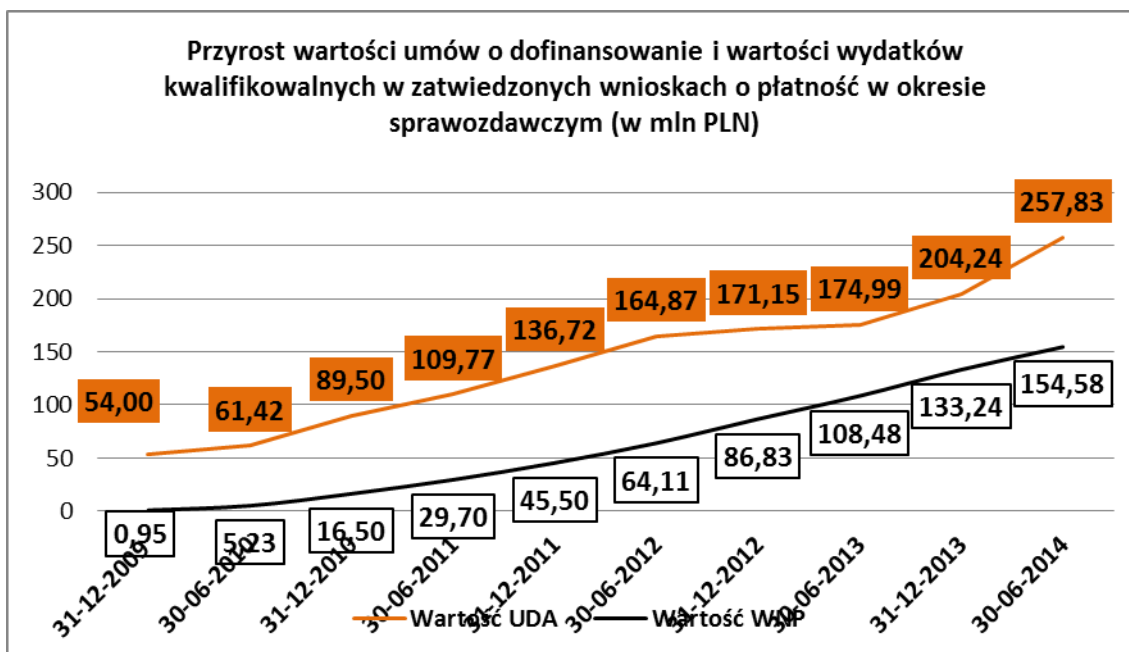


W ramach Poddziałania 9.1.3 od początku realizacji IP2 ogłosiła 7 naborów na wnioski systemowe o wartości alokacji 17,5 mln PLN. W okresie sprawozdawczym został przeprowadzony nabór S/POKL/9.1.3/2014 wartości alokacji 2,5 mln PLN. W odpowiedzi do IP2 wpłynął wniosek, który pozytywnie przeszedł ocenę formalną. Do końca okresu sprawozdawczego trwa ocena merytoryczna wniosku.

**W ramach Działania 9.2** od początku okresu programowania do końca okresu sprawozdawczego zawarto 233 umowy o dofinansowanie o wartości KWP wynoszącej 257,83 mln PLN, w tym w I półroczu 2014 zawarto 36 umów o wartości KWP wynoszącej 53,59 mln PLN. Wartość zawartych umów stanowi 93,56% wartości alokacji wynoszącej 275,59 mln PLN.

W wyniku weryfikacji wniosków o płatność zatwierdzono kwotę wydatków kwalifikowalnych 154,58 mln PLN. Oznacza to wykorzystanie poziomu dostępnej alokacji na poziomie 56,09%. Wydatki zatwierdzone stanowią 59,67% wartości zawartych umów.

W okresie sprawozdawczym zatwierdzono ogółem 21,34 mln PLN. Wartość WNP zatwierdzonych w I półroczu 2014 stanowi 13,80% wartości wszystkich zatwierdzonych WNP.



Wartość środków pozostałych do wykorzystania obliczona wg algorytmu wynosi 19,31 mln PLN, natomiast 18,12 mln PLN na projekty z konkursów ogłoszonych w 2013 r.:

- 1 projekt z konkursu 1/POKL/9.2/2013 o wartości KWP – 2.292.554 PLN – kontraktacja w III kwartale 2014 r.
- 14 projektów z konkursu 2/POKL/9.2/2013 o wartości KWP – 15.825.391,34 PLN – kontraktacja w III kwartale 2014 r.

W ramach Działania 9.2 od początku realizacji IP2 ogłosiła 15 konkursów ( w tym 3 nabory na wnioski systemowe, 2 konkursy na wnioski innowacyjne oraz 2 konkursy na wnioski ponadnarodowe) o wartości alokacji 369,04 mln PLN. W okresie sprawozdawczym zakończył się nabór wniosków w ramach Działania 9.2 o wartości alokacji 36,6 mln PLN. W ramach konkursu 2/POKL/9.2/2013 zostało złożonych do IP2 105 wniosków o wartości dofinansowania 87,7 mln PLN, z których 81 o wartości dofinansowania 72 mln PLN przeszło pozytywnie etap oceny formalnej, z których 42 o wartości dofinansowania 32 mln PLN zostało przekazanych do wydziału wdrażania celem podpisania umowy o dofinansowanie.

W okresie sprawozdawczym zakończyła się ocena merytoryczna wniosków o dofinansowanie w ramach konkursu 1/POKL/9.2/2013. 8 wniosków o wartości dofinansowania 7,8 mln PLN zostało przekazanych do wydziału wdrażania celem podpisania umowy o dofinansowanie.

Od początku okresu programowania jako formalnie poprawne uznano 519 wniosków o wartości ogółem 631 mln PLN, z czego 272 wnioski o wartości 315,7 mln PLN oceniono jako merytorycznie poprawne i uzyskały status

„zatwierdzony” w KSI SIMIK 07-13.

W ramach organizowanych konkursów największym zainteresowaniem cieszy się drugi typ projektu zgodnie z SZOP PO KL tj, programy rozwojowe szkół i placówek prowadzących kształcenie zawodowe ukierunkowane na zmniejszanie dysproporcji w osiągnięciach uczniów w trakcie procesu kształcenia.

Na podstawie załącznika 2-6 nie jest możliwe dokonanie analizy struktury uczestników w odniesieniu do grup docelowych wskazanych w SZOP PO KL.

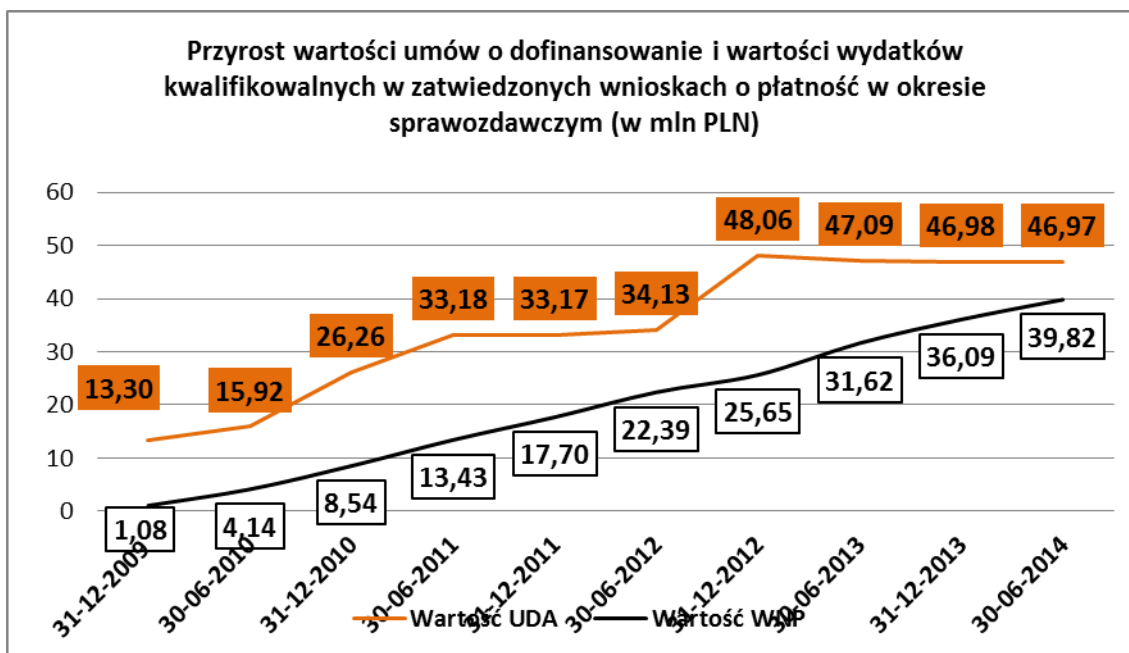
POKL przyczynia się do wzrostu liczby osób zatrudnionych w sektorze usług i jednocześnie do spadku liczby osób zatrudnionych w rolnictwie poprzez wspieranie kształcenia zawodowego. Wraz z wyższym wykształceniem znaczna część osób znajdzie zatrudnienie, co wiąże się z odejściem z rolnictwa.

Działania edukacyjne w Priorytecie III mają podobne zastosowanie do projektów wyróżnionych do realizacji w Priorytecie IX. W PD na 2011 rok zastosowano kryteria dostępu i strategiczne, co pozwoliło na ukierunkowanie uczniów na ich potrzeby. Ponadto w ramach Priorytetu IX realizowane są projekty systemowe nt. indywidualizacji nauczania i wychowania uczniów klas I-III szkół podstawowych. Komplementarność Priorytetu III i IX dotyczy także działań związanych z modernizacją systemu kształcenia zawodowego. W związku z nowymi kierunkami zmian w procesie kształcenia w przypadku Priorytetu III wypracowano system wsparcia szkół zawodowych, JST kadry dydaktycznej natomiast w ramach Działania 9.2 kompleksowe programy rozwojowe szkół i placówek prowadzących kształcenie zawodowe obejmują zarówno modernizację kształcenia zawodowego, jak i współpracę szkół i placówek z pracodawcami i instytucjami rynku pracy.

**W ramach Działania 9.3** od początku okresu programowania do końca okresu sprawozdawczego zawarto 50 umów o dofinansowanie o wartości KWP wynoszącej 46,97 mln PLN, w I półroczu 2014 nie zawarto żadnej umowy o dofinansowanie. Wartość zawartych umów stanowi 104,30% wartości alokacji wynoszącej 45,03 mln PLN.

W wyniku weryfikacji wniosków o płatność zatwierdzono kwotę wydatków kwalifikowalnych 39,82 mln PLN. Oznacza to wykorzystanie poziomu dostępnej alokacji na poziomie 88,42%. Wydatki zatwierdzone stanowią 84,78% wartości zawartych umów.

W okresie sprawozdawczym zatwierdzono ogółem 3,74 mln PLN. Wartość WNP zatwierdzonych w I półroczu 2014 stanowi 9,38% wartości wszystkich zatwierdzonych WNP. Wartość zakontraktowanych środków jest niższa ponieważ w dwóch projektach POKL.09.03.00-14-040/11 oraz POKL.09.03.00-14-041/11 podpisano aneksy zmniejszające wartość umów na kwotę 11,8 tys PLN.



Od początku okresu programowania jako formalnie poprawne uznano 176 wniosków o wartości ogółem 186,7 mln

PLN, z czego 54 wnioski (tj. 30,68%) o wartości 54,3 mln PLN oceniono jako merytorycznie poprawne i uzyskały status „zatwierdzony” w KSI SIMIK 07-13.

**W ramach Działania 9.6** od początku okresu programowania zawarto 63 umowy o dofinansowanie o wartości KWP wynoszącej 31,21 mln PLN. W ramach Poddziałania 9.6.1 zawarto 7 umów o dofinansowanie o wartości KWP wynoszącej 3,52 mln PLN. W ramach Poddziałania 9.6.2 zawarto 54 umowy o dofinansowanie o wartości KWP wynoszącej 26,29 mln PLN. W ramach Poddziałania 9.6.3 zawarto 2 umowy o dofinansowanie o wartości KWP wynoszącej 1,4 mln PLN. Wartość zawartych umów w ramach Działania 9.6 stanowi 54,04% wartości alokacji wynoszącej 57,74 mln PLN.

Od początku okresu programowania jako formalnie poprawne uznano 659 wniosków o wartości ogółem 358,4 mln PLN, z czego 245 wniosków o wartości 126,3 mln PLN oceniono jako merytorycznie poprawne i uzyskały status „zatwierdzony” w KSI SIMIK 07-13.

Wartość środków pozostałych do wykorzystania obliczona wg algorytmu wynosi 34,12 - 52 projekty znajdujące się na etapie zawierania umowy o wartości KWP 23 mln PLN – kontraktacja w III kwartale 2014 r. (lipiec, sierpień);

- pozostała część alokacji konkursu zostanie rozdysponowana na projekty znajdujące się na etapie ich ponownej oceny związanej z pozytywnym oprotestowaniem wyników pierwotnej oceny; takich projektów jest 54, a ich wartość wynosi 33,3 mln PLN.

W ramach Działania 9.6 od początku realizacji IP2 ogłosiła 5 konkursów w tym:

- 1 z Poddziałania 9.6.1 o wartości alokacji 10,60 mln PLN;
- 2 z Poddziałania 9.6.2 o wartości alokacji 27,53 mln PLN;
- 2 z Poddziałania 9.6.3 o wartości alokacji 2,40 mln PLN.

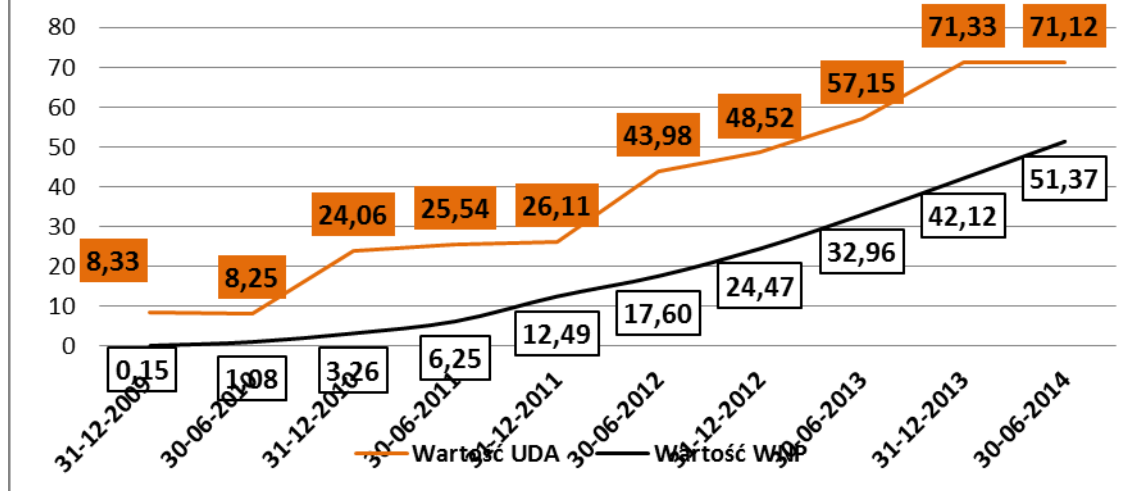
W okresie sprawozdawczym zakończył się nabór wniosków w ramach Poddziałania 9.6.2 o wartości alokacji 6,30 mln PLN. W ramach konkursu 1/POKL/9.6.2/2013 zostało złożonych do IP2 381 wniosków o wartości dofinansowania 174 mln PLN, z których 341 o wartości dofinansowania 157,1 mln PLN przeszło pozytywnie etap oceny formalnej, z których 175 o wartości dofinansowania 83 mln PLN zostało przekazanych do wydziału wdrażania celem podpisania umowy o dofinansowanie. Do końca okresu sprawozdawczego podpisano 12 umów o wartości 5,4 mln PLN. W ramach konkursu została zwiększona alokacja z kwoty 6,30 mln PLN do kwoty 32,8 mln PLN. Zwiększenie alokacji podyktowane jest potrzebą zakontraktowania 100% środków, które są dostępne w ramach alokacji Priorytetu IX PO KL. W tym celu, w miesiącu listopadzie 2013 r. poddziałanie 9.6.2 zostało zasilone środkami finansowymi w wysokości 6.138.123 EUR, tj. kwotą 25.657.967,95 PLN pochodzącą z Poddziałania 9.1.1, Działania 9.2 i 9.5 oraz Poddziałania 9.6.1 i 9.6.3.

**W ramach Działania 9.4** od początku okresu programowania do końca okresu sprawozdawczego zawarto 131 umów o dofinansowanie o wartości KWP wynoszącej 71,12 mln PLN. Wartość zawartych umów stanowi 100,45% wartości alokacji wynoszącej 70,80 mln PLN.

W wyniku weryfikacji wniosków o płatność zatwierdzono kwotę wydatków kwalifikowalnych 51,37 mln PLN. Oznacza to wykorzystanie poziomu dostępnej alokacji na poziomie 72,56%. Wydatki zatwierdzone stanowią 72,24% wartości zawartych umów.

W okresie sprawozdawczym zatwierdzono ogółem 9,25 mln PLN. Wartość WNP zatwierdzonych w I półroczu 2014 stanowi 18% wartości wszystkich zatwierdzonych WNP. Wartość zakontraktowanych środków jest niższa ponieważ rozwiązano umowę dla projektu POKL.09.04.00-14-045/11 na kwotę 935,4 tys PLN, w pięciu projektach POKL.09.04.00-14-002/13, POKL.09.04.00-14-041/13, POKL.09.04.00-14-064/12, POKL.09.04.00-14-043/13, POKL.09.04.00-14-053/13 podpisano aneksy zmniejszające wartość umów na kwotę 62,9 tys. PLN. W okresie sprawozdawczym podpisano 2 umowy o dofinansowanie na kwotę 674,4 tys PLN oraz w jednym projekcie POKL.09.04.00-14-009/11 podpisano aneks zwiększający wartość umów na kwotę 114 tys PLN.

Przyrost wartości umów o dofinansowanie i wartości wydatków kwalifikowalnych w zatwierdzonych wnioskach o płatność w okresie sprawozdawczym (w mln PLN)



Od początku okresu programowania jako formalnie poprawne uznano 751 wnioski o wartości ogółem 434,4 mln PLN, z czego 476 wniosków o wartości 275,5 mln PLN oceniono jako merytorycznie poprawne i uzyskały status „zatwierdzony” w KSI SIMIK 07-13.

W ramach Działania 9.4 od początku realizacji IP2 ogłosiła 10 konkursów ( w tym 3 nabory na wnioski systemowe) o wartości alokacji 74,51 mln PLN. W okresie sprawozdawczym IP2 nie przeprowadziła naborów konkursowych w ramach Działania 9.4. Nie były przewidziane w Planach Działania 2014-2015 dla Priorytetu IX PO KL.

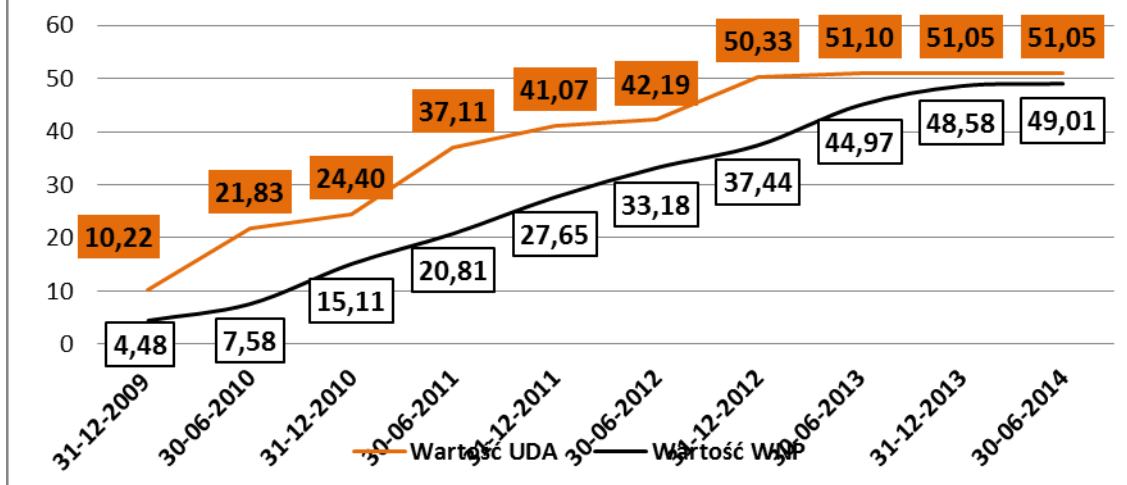
Na podstawie załącznika 2-6 nie jest możliwe dokonanie analizy struktury uczestników w odniesieniu do grup docelowych wskazanych w SZOP PO KL.

**W ramach Działania 9.5** od początku okresu programowania do końca okresu sprawozdawczego zawarto 1052 umowy o dofinansowanie o wartości KWP wynoszącej 51,05 mln PLN, w tym w I półroczu 2014 nie zawarto żadnej umowy o dofinansowanie. Wartość zawartych umów stanowi 104,06% wartości alokacji wynoszącej 49,06 mln PLN.

W wyniku weryfikacji wniosków o płatność zatwierdzono kwotę wydatków kwalifikowalnych 49,01 mln PLN. Oznacza to wykorzystanie poziomu dostępnej alokacji na poziomie 99,91%. Wydatki zatwierdzone stanowią 95,98% wartości zawartych umów.

W okresie sprawozdawczym zatwierdzono ogółem 428,89 tys. PLN. Wartość WNP zatwierdzonych w I półroczu 2014 stanowi 0,88% wartości wszystkich zatwierdzonych WNP. Wartość zakontraktowanych środków jest niższa ponieważ dla projektu POKL.09.05.00-14-299/09 podpisano aneks zmniejszający wartość umów na kwotę 1,5 tys PLN.

**Przyrost wartości umów o dofinansowanie i wartości wydatków kwalifikowalnych w zatwierdzonych wnioskach o płatność w okresie sprawozdawczym (w mln PLN)**



Od początku okresu programowania jako formalnie poprawne uznano 2 685 wniosków o wartości ogółem 131,4 mln PLN, z czego 1 434 wniosków (tj. 53,4%) o wartości 70,3 mln PLN oceniono jako merytorycznie poprawne i uzyskały status „zatwierdzony” w KSI SIMIK 07-13.

W okresie sprawozdawczym IP2 nie przeprowadziła naborów konkursowych w ramach Działania 9.5. Nie były przewidziane w Planach Działania 2014 dla Priorytetu IX PO KL.

Struktura osób, które rozpoczęły udział w projektach:

- 1) Osoby z terenów wiejskich stanowiły 80,63% wszystkich osób, które rozpoczęły udział w projektach. Zdaniem IP2, wskazany poziom udziału osób z terenów wiejskich jest zgodny z celem Działania oraz opisem grupy docelowej.
- 2) Kobiety stanowiły 0,37% osób biorących udział w projektach; Mężczyźni stanowili 0,40% osób biorących udział w projektach.

**KOMPLEMENTARNOŚĆ I EFEKT SYNERGII:**

W okresie sprawozdawczym nie zidentyfikowano projektów realizujących zasadę komplementarności i efekt synergii innych niż opisywane w poprzednich okresach sprawozdawczych.

**3. Opis postępu w realizacji działań, o których mowa w art. 10 Rozporządzenia (WE) 1081/2006<sup>3</sup>**

*Nie dotyczy sprawozdań okresowych.*

**4. Informacja o przeprowadzonych w ramach Działania kontrolach oraz ich wynikach<sup>4</sup>**

**4.1 Informacja o wykrytych nieprawidłowościach i uchybieniach podczas kontroli systemowych oraz kontroli realizacji projektów w ramach Działania w danym okresie sprawozdawczym**

*Nie dotyczy sprawozdań okresowych.*

**4.2 Liczba przeprowadzonych działań kontrolnych na miejscu dotyczących realizacji projektów na podstawie KSI SIMIK 07-13 w danym okresie sprawozdawczym**

<sup>3</sup> Dotyczy sprawozdań rocznych i sprawozdania końcowego

<sup>4</sup> Dotyczy sprawozdań rocznych i sprawozdania końcowego.

Działanie/Poddziałanie	Kontrole projektów		Wizyty monitoringowe
	planowane	doraźne	
Nie dotyczy sprawozdań okresowych.			

#### 4.3 Liczba przeprowadzonych kontroli sprawdzających wdrożenie zaleceń pokontrolnych w danym okresie sprawozdawczym

Działanie/Poddziałanie	Na miejscu (na podstawie KSI SIMIK 07-13)	Weryfikacja korespondencyjna (na podstawie danych własnych)
Nie dotyczy sprawozdań okresowych.		

#### 4.4 Informacja o działaniach kontrolnych podjętych przez inne instytucje w danym okresie sprawozdawczym

Nie dotyczy sprawozdań okresowych.
------------------------------------

#### 5. Opis istotnych problemów we wdrażaniu Działania wraz z informacją o podjętych lub planowanych do podjęcia środkach zaradczych

Zidentyfikowany problem	Podjęte lub planowane do podjęcia środki zaradcze
<p>W dniu 28 stycznia 2014 r. do MJWPU wpłynęła informacja, iż z uwagi na zakwestionowanie WPF brak było możliwości kontraktowania nowych umów (z okresem realizacji przechodzącym na 2015 r.) Zakaz obowiązywał do dnia 20.03.2014 r. (w tym dniu wpłynęła do MJWPU informacja odblokowująca poprzedni zakaz). We wskazanym okresie, w przypadku części umów brak było możliwości ich zawarcia, co spowodowało opóźnienie w kontraktacji. Powyższe przełożyło się również na planowane wydatkowanie.</p>	<p>W celu zniwelowania oddziaływania braku WPF na kontraktację, umowy przygotowywano normalnym trybem i dopiero działania MJWPU wstrzymywano na etapie kontrasygnowania ich przez GK MJWPU. Od dnia 20.03.2014 r. Wydział Wdrażania ponownie kontraktuje wszystkie umowy, jednakże opóźnienia nie było można już nadrobić w I kwartale (z uwagi na fakt, iż znaczna część tych umów była zawierana drogą korespondencyjną). Ostatnie z umów których dotyczyło opóźnienie zostaną zawarte w I połowie kwietnia 2014 r.</p>
<ul style="list-style-type: none"> <li>- opóźnienie w ogłoszeniu naboru konkursu systemowego 9.1.1;</li> <li>- opóźnienie w złożeniu projektów systemowych własnych, przewidzianych w PD 2014 - 2015</li> <li>- przesunięcie na koniec kwartału terminu przekazania do wdrażania projektów wyłonionych do realizacji w ramach konkursu 1/POKL/9.6.2/2013</li> </ul> <p>Powyższe zdarzenia miały wpływ na opóźnienia w kontraktacji. Przewiduje się, że mogą one mieć także wpływ na przyszłą wartość wydatkowania oraz certyfikacji. Jednocześnie dostrzega się problem w postaci możliwego nagromadzenia się dużej ilości umów do podpisania w jednym czasie, co może zachwiać terminowością pracy Wydziału.</p>	<p>W celu zniwelowania oddziaływania powyższych problemów, podjęto działania mające na celu skrócenie czasu oczekiwania na załączniki dostarczane przez Beneficjenta do podpisania umowy. Poprzez komunikat wystosowany do Beneficjentów przed zakończeniem oceny merytorycznej projektów złożonych na konkurs 1/POKL/9.6.2/2013 skrócono termin na ich złożenia z 10 do 5 dni roboczych. Dodatkowo w celu poprawienia jakości składanych dokumentów niezbędnych do podpisania umowy, są one w szerszym zakresie konsultowane (w formie elektronicznej) pomiędzy opiekunem a Beneficjentem. Dokumenty dostarczane są w formie e-mail, co przyspiesza ich czas weryfikacji, a następnie wysyłane pocztą.</p>
<b>w tym zidentyfikowane problemy ze stosowaniem ustawy <i>Prawo zamówień publicznych</i></b>	
<ul style="list-style-type: none"> <li>- brak stosowania ustawy Prawo zamówień publicznych przez podmioty</li> </ul>	<p>Przekazano beneficjentom zalecenia pokontrolne wzywając do zwrotu i zalecające stosowanie się do PZP podczas dalszej</p>

<p>podlegające temu obowiązkowi;</p> <ul style="list-style-type: none"> <li>- naruszenie art. 67 ust. 1 Pzp poprzez udzielenie zamówienia w trybie z wolnej ręki, bez zachowania ustawowych przesłanek zastosowania trybu;</li> <li>- niezastosowanie przez Beneficjenta podstawowych trybów wyboru wykonawcy i dzielenie zamówienia na części, spowodowało jego udzielenie poza trybami ustawowymi - stanowi rażące naruszenie art. 32 ust. 2 ustawy Prawo zamówień publicznych.</li> <li>- zastosowanie trybu udzielenia zamówienia publicznego (zapytanie o cenę/wolnej ręki) bez zachowania ustawowych przesłanek dla tego trybu (naruszenie art. 70. ustawy Prawo zamówień publicznych z dnia 29 stycznia 2004 r.);</li> <li>- opisanie przedmiotu zamówienia przez wskazanie znaków towarowych, pochodzenia, bez dopuszczenia możliwości składania ofert równoważnych;</li> <li>- opisanie przedmiotu zamówienia w sposób ograniczający konkretność i równy dostęp do zamówienia, poprzez wskazywanie niedozwolonych kryteriów jakie ma spełniać wykonawca, m.in. doświadczenie;</li> </ul> <p>niedopełnienie obowiązku zamieszczenia ogłoszenia o udzielonym zamówieniu w BZP.</p>	<p>realizacji projektów.</p>
<p>Przedłużające się procedury PZP w ramach realizacji projektów z poddziałania 9.1.1 dotyczących doposażenia oddziałów przedszkolnych zlokalizowanych przy szkołach uniemożliwiają realizację projektów w pierwotnie zakładanych terminach.</p>	<p>Zmiana okresów realizacji projektów umożliwiającą jego realizację merytoryczną zgodnie z wnioskiem zaakceptowanym do dofinansowania.</p>

### III. INFORMACJA O ZGODNOŚCI REALIZACJI DZIAŁANIA Z PRAWODAWSTWEM

1. Czy zapewniono zgodność realizowanego Działania z prawodawstwem w zakresie zamówień publicznych?

TAK

NIE

2. Czy zapewniono zgodność realizowanego Działania z zasadami pomocy publicznej?

TAK

NIE

3. Czy zapewniono zgodność realizowanego Działania z zasadami polityk horyzontalnych?

TAK

NIE

W przypadku niezgodności z zasadami polityk horyzontalnych należy wskazać przyczyny.

## IV. ZAŁĄCZNIKI:

ZAŁĄCZNIK 1: Osiągnięte wartości wskaźników - **korekta**

ZAŁĄCZNIK 2: Przepływ uczestników projektów realizowanych w ramach Działania

ZAŁĄCZNIK 3: Określenie statusu na rynku pracy osób, które rozpoczęły udział w projektach realizowanych w ramach Działania

ZAŁĄCZNIK 4: Osoby, które rozpoczęły udział w projektach realizowanych w ramach Działania, znajdujący się w dwóch grupach wiekowych 15-24 i 55-64 lata

ZAŁĄCZNIK 5: Osoby, które rozpoczęły udział w projektach realizowanych w ramach Działania ze względu na wykształcenie

ZAŁĄCZNIK 6: Przedsiębiorstwa, które przystąpiły do udziału w projektach realizowanych w ramach Działania

ZAŁĄCZNIK 7: Wartość udzielonej i wypłaconej pomocy publicznej oraz pomocy *de minimis* w ramach PO KL (w PLN) – **Nie dotyczy**

ZAŁĄCZNIK 8: Protesty/ odwołania

ZAŁĄCZNIK 9: Informacja o wykonaniu wskaźnika efektywności zatrudnieniowej w ramach Działania – **Nie dotyczy**

## V. OŚWIADCZENIE

Oświadczam, iż informacje zawarte w niniejszym sprawozdaniu są zgodne z prawdą.

Data	
Pieczęć imienna i podpis osoby upoważnionej do zatwierdzenia sprawozdania w imieniu instytucji	

### INFORMACJE DO UŻYTKU WEWNĘTRZNEGO\*

\*wypełnia instytucja otrzymująca sprawozdanie

Imię i nazwisko osoby weryfikującej sprawozdanie	
Data	
Podpis	